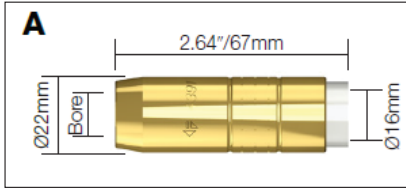
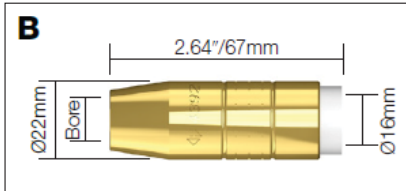


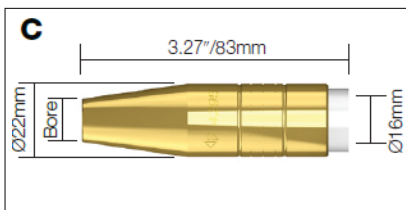
## BND Toberas



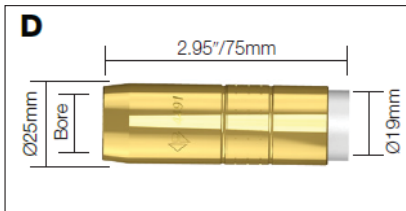
Código	Descripción	Diámetro	Modelo
<b>A</b> 4391	Tobera latón	16mm/5/8"	PEZ 200E-350A, PEZ G
4393	Tobera cobre	16mm/5/8"	PEZ 200E-350A, PEZ G



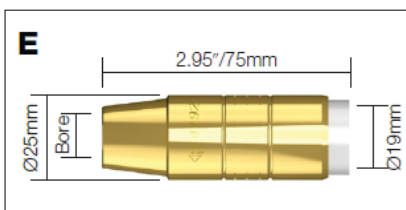
Código	Descripción	Diámetro	Modelo
<b>B</b> 4392	Tobera latón	13mm/1/2"	PEZ 200E-350A, PEZ G
4394	Tobera cobre	13mm/1/2"	PEZ 200E-350A, PEZ G



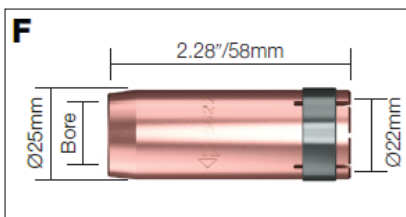
Código	Descripción	Diámetro	Modelo
<b>C</b> 4295	Tobera latón Pipeline	10mm/3/8"	PEZ 200E-350A, PEZ G



Código	Descripción	Diámetro	Modelo
<b>D</b> 4491	Tobera latón	19mm/3/4"	PEZ 400E- H/F
4591	Tobera cobre	19mm/3/4"	PEZ 400E- H/F

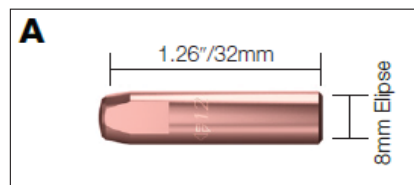


Código	Descripción	Diámetro	Modelo
<b>E</b> 4492	Tobera latón	14mm/9/16"	PEZ 400E- H/F
4592	Tobera cobre	14mm/9/16"	PEZ 400E- H/F

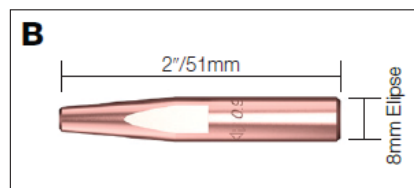


Código	Descripción	Diámetro	Modelo
<b>F</b> 5627	Tobera cobre	19mm/3/4"	PEZ 400W

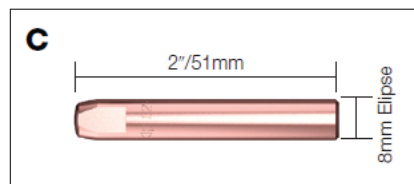
## BND Tubos de contacto



Código	Descripción	Material	Diámetro hilo	Modelo
A 7497	Tubo de contacto	Cu	0.6mm/.023"	Toda la gama
7488	Tubo de contacto	Cu	0.8mm/.030"	Toda la gama
7489	Tubo de contacto	Cu	0.9mm/.035"	Toda la gama
7496	Tubo de contacto	Cu	1.0mm/.040"	Toda la gama
7490	Tubo de contacto	Cu	1.2mm/.045"	Toda la gama
7498	Tubo de contacto	Cu	1.3mm/.052"	Toda la gama
7491	Tubo de contacto	Cu	1.6mm/1/16"	Toda la gama
7492	Tubo de contacto	Cu	2.0mm/5/64"	Toda la gama
7493	Tubo de contacto	Cu	2.4mm/3/32"	Toda la gama

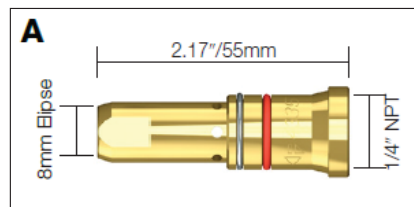


Código	Descripción	Material	Diámetro hilo	Modelo
B 4281	Tubo cto. pipeline	Cu	0.9mm/.035"	Toda la gama
4282	Tubo cto. pipeline	Cu	1.2mm/.045"	Toda la gama

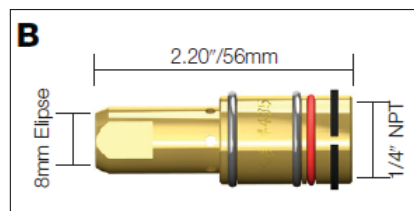


Código	Descripción	Material	Diámetro hilo	Modelo
C 1588	Tubo de contacto	Cu	0.8mm/.030"	Toda la gama
1589	Tubo de contacto	Cu	0.9mm/.035"	Toda la gama
1596	Tubo de contacto	Cu	1.0mm/.040"	Toda la gama
1590	Tubo de contacto	Cu	1.2mm/.045"	Toda la gama
1598	Tubo de contacto	Cu	1.3mm/.052"	Toda la gama
1591	Tubo de contacto	Cu	1.6mm/1/16"	Toda la gama
1592	Tubo de contacto	Cu	2.0mm/5/64"	Toda la gama
1593	Tubo de contacto	Cu	2.4mm/3/32"	Toda la gama
1594	Tubo de contacto	Cu	2.8mm/.110"	Toda la gama

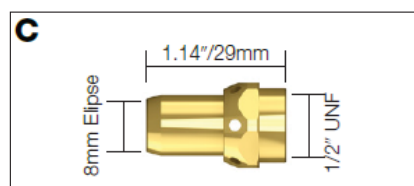
## BND Head Assemblies



Código	Descripción	Tip Series	Modelo
A 4235	Difusor	15XX	EZQ 200/350A
4335	Difusor	74XX	PEZ200-350A



Código	Descripción	Tubos de contacto	Modelo
B 4435	Difusor	74XX	PEZ400E, EZQ 500A
4635	Difusor	15XX	PEZ600E,H,F



Código	Descripción	Tubos de contacto	Modelo
C 5623	Difusor	74XX	PEZ400W

## BND Sirgas

	Código	Descripción	Longitud	Diámetro hilo	Modelo	PEZ 200E	PEZ 300E	PEZ 400E	PEZ 600E*	EZ Q 200A*	EZ Q 350A	EZ Q 500A*	PEZ G*	PEZ H*	PEZ F*
A	43010	Sirga acero c/casquillo plástico	10ft	.023"- .030"/0.6-0.8mm		■	□	□	□	■	□	□	□	□	□
	43015	Sirga acero c/casquillo plástico	15ft	.023"- .030"/0.6-0.8mm		■	□	□	□	■	□	□	□	□	□
A	43110	Sirga acero c/casquillo plástico	10ft	.030"- .045"/0.8-1.2mm		■	■	□	□	■	■	□	■	■	□
	43115	Sirga acero c/casquillo plástico	15ft	.030"- .045"/0.8-1.2mm		■	■	□	□	■	■	□	■	■	□
B	A43110	Sirga acero c/casquillo latón	10ft	.030"- .045"/0.8-1.2mm		□	■	□	□	■	■	□	■	■	□
	A43115	Sirga acero c/casquillo latón	15ft	.030"- .045"/0.8-1.2mm		□	■	□	□	■	■	□	■	■	□
C	43115X	Sirga poliamida c/casq. latón	15ft	.035"- .045"/0.9-1.2mm		□	■	□	□	□	■	■	■	■	□
A	43210	Sirga acero c/casquillo plástico	10ft	.045"-1/16"/1.2-1.6mm		□	■	□	□	□	■	□	■	■	□
	43215	Sirga acero c/casquillo plástico	15ft	.045"-1/16"/1.2-1.6mm		□	■	□	□	□	■	□	■	■	□
A	44110	Sirga acero c/casquillo plástico	10ft	.030"- .045"/0.8-1.2mm		□	□	■	□	□	□	□	□	□	□
	44115	Sirga acero c/casquillo plástico	15ft	.030"- .045"/0.8-1.2mm		□	□	■	□	□	□	□	□	□	□
B	A44110	Sirga acero c/casq. latón	10ft	.030"- .045"/0.8-1.2mm		□	□	■	□	□	□	□	□	□	□
	A44115	Sirga acero c/casq. latón	15ft	.030"- .045"/0.8-1.2mm		□	□	■	□	□	□	□	□	□	□
A	44210	Sirga acero c/casquillo plástico	10ft	.045"-1/16"/1.2-1.6mm		□	□	■	■	□	□	■	□	□	■
	44215	Sirga acero c/casquillo plástico	15ft	.045"-1/16"/1.2-1.6mm		□	□	■	■	□	□	■	□	□	■
B	44210	Sirga acero c/casq. latón	10ft	.045"-1/16"/1.2-1.6mm		□	□	■	■	□	□	■	□	□	■
	A44215	Sirga acero c/casq. latón	15ft	.045"-1/16"/1.2-1.6mm		□	□	■	■	□	□	■	□	□	■
C	44215X	Sirga poliamida c/casq. latón	15ft	.045"-1/16"/1.2-1.6mm		□	■	■	□	□	■	■	■	■	■
A	44310	Sirga acero c/casquillo plástico	10ft	5/64"/2.0mm				■	■			■			■
	44315	Sirga acero c/casquillo plástico	15ft	5/64"/2.0mm				■	■			■			■
B	45410	Sirga acero c/casq. latón	10ft	3/32"/2.4mm					■			■			■
	45415	Sirga acero c/casq. latón	15ft	3/32"/2.4mm					■			■			■
D	QJL-2330	Puntera sirga cuello	1ft	.023"- .030"/0.6-0.8mm						■	■	□			
D	QJL-3545	Puntera sirga cuello	1ft	.035"- .045"/0.9-1.2mm						■	■	□			
D	QJL-116	Puntera sirga cuello	1ft	.063"/1.6mm						□	□	■			

■ = Sirga recomendada

□ = Sirga compatible

\*Las antorchas que aparecen en esta tabla pero no están en el catálogo están disponibles como una Fabricación Particular.

Contacte con nosotros para más información.

