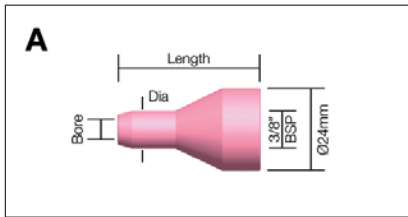
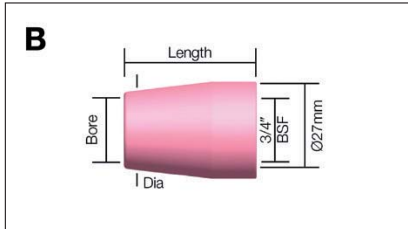


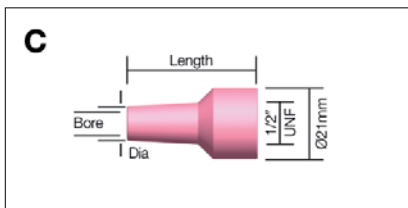
Toberas cerámicas



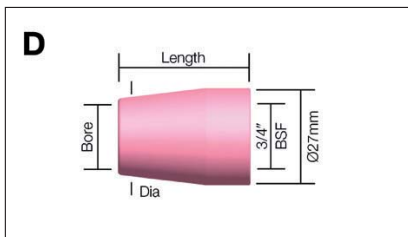
Código	Descripción	Diámetro int.	Diámetro ext.	Longitud	Modelo
A 889705	Tobera cerámica estándar	6mm/1/4"	11mm/7/16"	68mm/2 5/8"	MK11A
889706	Tobera cerámica estándar	10mm/3/8"	16mm/5/8"	68mm/2 5/8"	MK11A
889707	Tobera cerámica estándar	6mm/1/4"	11mm/7/16"	42mm/1 5/8"	MK11A
889708	Tobera cerámica estándar	10mm/3/8"	16mm/5/8"	42mm/1 5/8"	MK11A



Código	Description	Diámetro int.	Diámetro ext.	Longitud	Modelo
B 889688	Tobera cerámica estándar	10mm/3/8"	14mm/9/16"	38mm/1 1/2"	TW 450
889689	Tobera cerámica estándar	13mm/1/2"	17mm/11/16"	38mm/1 1/2"	TW 450
889690	Tobera cerámica estándar	15mm/5/8"	22mm/7/8"	38mm/1 1/2"	TW 450

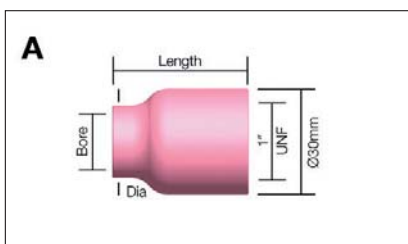


Código	Descripción	Diámetro int.	Diámetro ext.	Longitud	Modelo
C 0315030	Tobera cerámica	6mm/1/4"	10mm/3/8"	38mm/1 1/2"	PA 121, 301
0315031	Tobera cerámica	6mm/1/4"	10mm/3/8"	45mm/1 3/4"	PA 121, 301
0315032	Tobera cerámica	6mm/1/4"	11mm/7/16"	67mm/2 5/8"	PA 121, 301
0315033	Tobera cerámica	8mm/5/16"	11mm/7/16"	38mm/1 1/2"	PA 121, 301
0315034	Tobera cerámica	10mm/3/8"	12mm/15/32"	32mm/1 1/4"	PA 121, 301
0315035	Tobera cerámica	10mm/3/8"	15mm/19/32"	46mm/1 7/8"	PA 121, 301
0315036	Tobera cerámica	11mm/7/16"	14mm/9/16"	33mm/1 1/4"	PA 121, 301
0315037	Tobera cerámica	11mm/7/16"	16mm/5/8"	46mm/1 7/8"	PA 121, 301

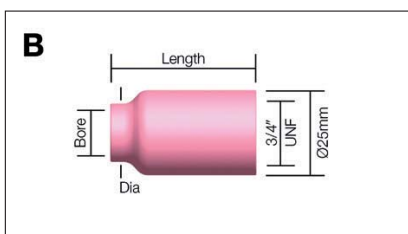


Código	Description	Diámetro int.	Diámetro ext.	Longitud	Modelo
D 0314201	Tobera cerámica estándar	10mm/3/8"	14mm/9/16"	38mm/1 1/2"	PA 401
0314202	Tobera cerámica estándar	13mm/1/2"	17mm/11/16"	38mm/1 1/2"	PA 401
0314203	Tobera cerámica estándar	15mm/5/8"	22mm/7/8"	38mm/1 1/2"	PA 401

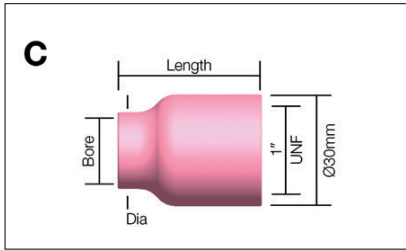
Toberas cerámicas Gas Lens



Código	Descripción	Diámetro int.	Diámetro ext.	Longitud	Modelo
A 889700	Tobera cerámica GL	13mm/1/2"	7mm/11/16"	40mm/1 9/16"	TW 450
889701	Tobera cerámica GL	16mm/5/8"	20mm/25/32"	40mm/1 9/16"	TW 450

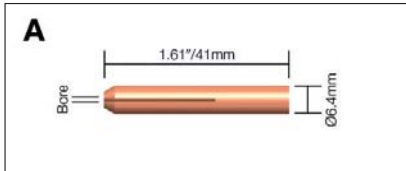


Código	Descripción	Punta	Diámetro	Longitud	Modelo
B 0315080	Tobera cerámica GL	6mm/1/4"	11mm/7/16"	42mm/1 5/8"	PA 121, 301
0315081	Tobera cerámica GL	8mm/5/16"	13mm/1/2"	42mm/1 5/8"	PA 121, 301
0315082	Tobera cerámica GL	10mm/3/8"	14mm/9/16"	42mm/1 5/8"	PA 121, 301
0315083	Tobera cerámica GL	11mm/7/16"	15mm/19/32"	42mm/1 5/8"	PA 121, 301
0315084	Tobera cerámica GL	13mm/1/2"	17mm/11/16"	42mm/1 5/8"	PA 121, 301
0315085	Tobera cerámica GL	18mm/11/16"	22mm/7/8"	42mm/1 5/8"	PA 121, 301

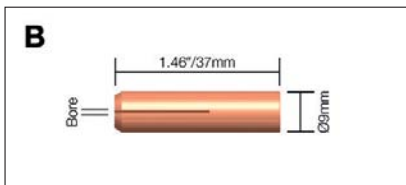


Código	Descripción	Diámetro int.	Diámetro ext.	Longitud	Modelo
C 0314301	Tobera cerámica GL	10mm/3/8"	14mm/9/16"	40mm/1 1/27"	PA 401
0314302	Tobera cerámica GL	13mm/1/2"	17mm/11/16"	40mm/1 1/27"	PA 401
0314303	Tobera cerámica GL	16mm/5/8"	20mm/25/32"	40mm/1 1/27"	PA 401

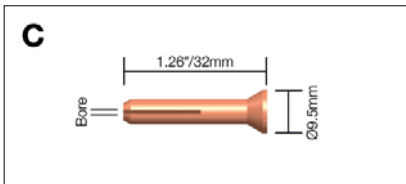
Porta tungstenos



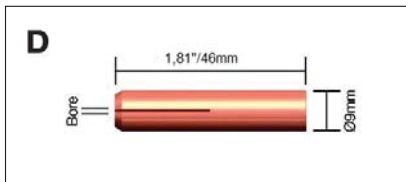
Código	Descripción	Diámetro	Modelo
A 889899	Porta tungstenos	1.6mm/1/16"	MK11A
889900	Porta tungstenos	2.4mm/3/32"	MK11A
889901	Porta tungstenos	3.2mm/1/8"	MK11A



Código	Descripción	Diámetro	Modelo
B 889796	Porta tungstenos	1.2mm/3/64"	TW 450
889797	Porta tungstenos	1.6mm/1/16"	TW 450
889683	Porta tungstenos	2.4mm/3/32"	TW 450
889684	Porta tungstenos	3.2mm/1/8"	TW 450
889685	Porta tungstenos	4.0mm/5/32"	TW 450
889686	Porta tungstenos	4.8mm/3/16"	TW 450
889687	Porta tungstenos	6.4mm/1/4"	TW 450



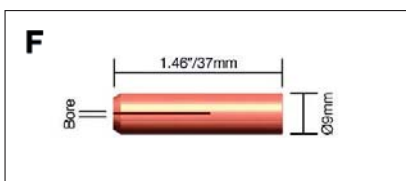
Código	Descripción	Diámetro	Modelo
C 889702	Porta tungstenos	1.6mm/1/16"	TW 450
889703	Porta tungstenos	2.4mm/3/32"	TW 450
889704	Porta tungstenos	3.2mm/1/8"	TW 450



Código	Descripción	Diámetro	Modelo
D 889597	Porta tungstenos	1.6mm/1/16"	PRO250AC/550W
889583	Porta tungstenos	2.4mm/3/32"	PRO250AC/550W
889584	Porta tungstenos	3.2mm/1/8"	PRO250AC/550W
889586	Porta tungstenos	4.0mm/3/16"	PRO250AC/550W
889587	Porta tungstenos	6.4mm/1/4"	PRO250AC/550W

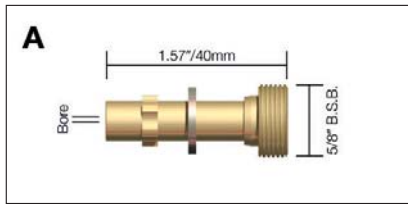


Código	Descripción	Diámetro	Modelo
E 0315020	Porta tungstenos	1.0mm/0.040"	PA 121, 301
0315021	Porta tungstenos	1.6mm/1/16"	PA 121, 301
0315022	Porta tungstenos	2.4mm/3/32"	PA 121, 301
0315023	Porta tungstenos	3.2mm/1/8"	PA 121, 301
0315024	Porta tungstenos	4.0mm/5/32"	PA 121, 301
0315025	Porta tungstenos	4.8mm/3/16"	PA 121, 301
0315026	Porta tungstenos	5.5mm/7/32"	PA 121, 301

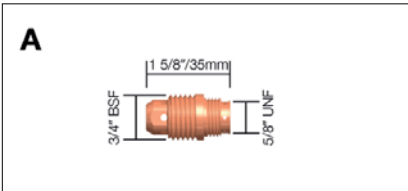


Código	Descripción	Diámetro	Modelo
F 0314101	Porta tungstenos	1.6mm/1/16"	PA 401
0314102	Porta tungstenos	2.4mm/3/32"	PA 401
0314103	Porta tungstenos	3.2mm/1/8"	PA 401
0314104	Porta tungstenos	4.0mm/5/32"	PA 401
0314105	Porta tungstenos	4.8mm/3/16"	PA 401
0314106	Porta tungstenos	6.4mm/1/4"	PA 401

Difusores

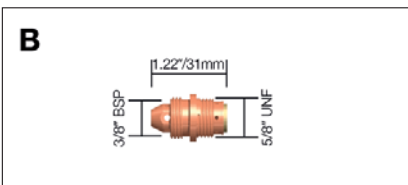


Código	Description	Diámetro	Modelo
A 889902	Difusor & arandela	All Sizes	MK11A



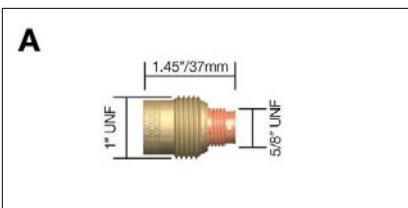
Código	Descripción	Diámetro	Modelo
A 606090	Difusor	1.2mm-6.4mm/3/64"-1/4"	TW 450
0314200	Difusor	1.2mm-6.4mm/3/64"-1/4"	PA 401

Adaptador tobera

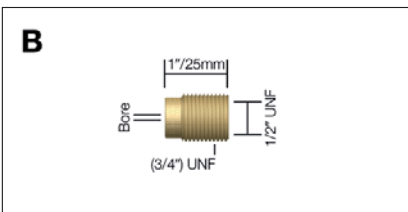


Código	Descripción	Diámetro	Modelo
B 606187	Adaptador tobera	1.6mm-3.2mm/1/6"-1/8"	TW 450

Difusores Gas Lens



Código	Descripción	Diámetro	Modelo
A 606194	Difusor GL	6.5mm/1/4"	PA 121
0314300	Difusor GL	6.5mm/1/4"	PA 121

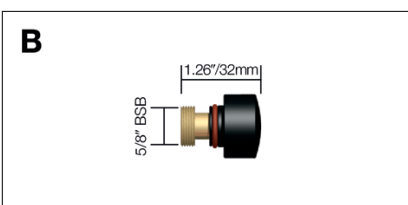


Código	Descripción	Diámetro	Modelo
B 0316025	Difusor GL	1.6mm/1/16"	PA 121
0316026	Difusor GL	2.4mm/3/32"	PA 121
0316027	Difusor GL	3.2mm/1/8"	PA 121
0316028	Difusor GL	4.0mm/5/32"	PA 121

Tapas



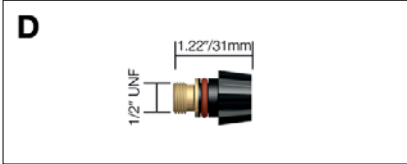
Código	Descripción	Modelo
A 112698	Tapa larga	MK11A



Código	Descripción	Modelo
B 112602	Tapa corta	MK11A



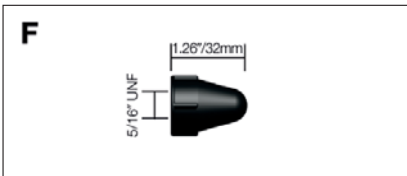
Código	Descripción	Modelo
C 607756	Tapa larga	TW 450
0314003	Tapa larga	PA 401



Código	Descripción	Modelo
D 607758	Tapa corta	TW 450
0314004	Tapa corta	PA 401



Código	Descripción	Modelo
E 0315042	Tapa larga	PA 121, 301



Código	Descripción	Modelo
F 0315041	Tapa corta	PA 121, 301